

Guía de Bangkok



Mundo Nómada Travel

INTRODUCCIÓN DEL AUTOR

¡Sawadee Krab! Me llamo *Pol Comaposada i Vilar* y soy el autor de esta guía. Llegué a Bangkok a principios de 2010 sin ser consciente de que pronto la consideraría mi segunda ciudad. Al llegar no me gustó. No fue hasta mi segunda visita a mediados del mismo año que empecé a encontrarla interesante y que me instalé en ella. Mi primer trabajo fue dando clases de castellano. A finales del 2012, creé Mundo Nómada Travel Co.,Ltd. Una agencia de viajes receptiva en Bangkok desde la que organizamos viajes a medida por Tailandia, Camboya y Vietnam. También ofrecemos excursiones en castellano por separado en Bangkok, Chiang Mai, Krabi y Angkor Wat.

Bangkok es una ciudad única en muchos aspectos. Es de esas ciudades que no dejan indiferente: la amas o la odias, que dicen. Opines lo que opines, lo que está claro es que a *Krungthep* –nombre de la ciudad en tailandés– hay que darle una oportunidad.

En las siguientes páginas encontraréis la mayoría de las atracciones turísticas (y no tan turísticas) para que escojáis cuáles os gustan e interesan más.

Dadle tiempo, Bangkok es una ciudad que se digiere despacio ¡Khob Khun Krab!

Instagram: @Mundo_nomada_tailandia | **Facebook:** @Mundo_nomada_travel



Mundo Nómada Travel
Circuitos y excursiones por Tailandia



Mundo Nómada
El blog de la Agencia Mundo Nómada Travel

¿Quieres comentarnos algo? Escríbenos a info@toursentailandia.com

ÍNDICE

LUGARES A VISITAR

- 1) Gran Palacio y Wat Phra Kaew **Recomendado**
- 2) Wat Pho o Templo del Buda Reclinado **Recomendado**
- 3) Wat Arun o Templo del Amanecer
- 4) Wat Suthat y Sao Ching-Cha
- 5) Wat Saket o Monte Dorado
- 6) Wat In o Templo del Buda de pie
- 7) Wat Traimit o Templo del Buda de Oro **Recomendado**
- 8) Museo de Siam
- 9) Museo Nacional de Tailandia
- 10) Barrio Khao San Road de mochileros
- 11) Barrio de China Town **Recomendado**
- 12) ~~Mansión Vimanmek~~ **Cerrado**
- 13) Palacio de Dusit
- 14) La Casa de Jim Thompsom
- 15) Parque Lumpini **Recomendado**
- 16) Mercado nocturno Pat Pong (imitaciones)
- 17) Granja de Serpientes
- 18) Centro Comercial Siam Paragon **Recomendado**
- 19) Centro Comercial MBK Centro
- 20) Comercial Central World
- 21) Centro de Arte y Cultura de Bangkok (BAAC)
- 22) Subir a la Torre Mahanakhon (La más alta) **Recomendado**
- 23) Paseo en Barco por el Río Chao Phraya
- 24) Paseo en Barca por los Klongs (canales) de Tonburi
- 25) Mercado Chatuchak de fines **Recomendado**

- 26) Parque de Benjasiri
- 27) La Calle Soi Cowboy o calle roja
- 28) Mercado Asiatique Riverfront
- 29) Clubes y discotecas
- 30) Bares y restaurantes con vistas **Recomendado**
- 31) Muay Thai en Bangkok
- 32) Centro comercial IconSiam

INFORMACIÓN PRÁCTICA

- 1) Ejemplo de una ruta por Bangkok
- 2) Transportes en Bangkok
- 3) Frases útiles de tailandés básico
- 4) Consejos generales **Importante**
- 5) Respuestas a las dudas más frecuentes

MAPAS

- 1) Mapa de Bangkok por zonas
- 2) Mapa de Bangkok con anotaciones
- 3) Mapa del transporte público
- 4) Mapa del canal que cruza el centro

NUESTRAS EXCURSIONES EN CASTELLANO

- 1) Excursiones en Bangkok 2024

¿Estás usando esta guía en tu visita a Bangkok?

Etiquétanos como forma de agradecernos el trabajo en Instagram @Mundo_Nomada_Tailandia

Lugares a visitar



1) Gran Palacio y Wat Phra Kaew



DESCRIPCIÓN

Lo más visitado de Bangkok. Construido en el 1782, **el Gran Palacio** fue usado por reyes durante 150 años. La arquitectura, los colores y las esculturas lo convierten en una visita casi obligatoria. **El Templo Wat Phra Kaew** alberga el Buda Esmeralda, la imagen más venerada del país, que data del siglo XV y fue traída desde la norteña ciudad de Chiang Mai.

PRECIO Y HORARIOS

500 THB. La entrada sirve también para la Mansión Vimanmek (12). **8:30 a 15:30** (última entrada 15:00). Se deben llevar **pantalones largos** y los **hombros cubiertos**.

COMO LLEGAR

Autobuses 1, 3, 6, 9 y 15 o Barco en el embarcadero 8 (Tha tien) o 9 (Tha Chang). Lo mejor: ir en Taxi.



2) Wat Pho o Templo del Buda Reclinado



DESCRIPCIÓN

Se encuentra justo al lado del Gran Palacio. Fue Construido en el siglo XVI y es considerado la primera universidad de Tailandia. Se enseñaba medicina y masajes tradicionales. Hoy en día aún es posible darse un masaje en él. La estrella del templo es **el Buda Reclinado** de 46 m de largo y 14 de alto.

PRECIO Y HORARIOS

La entrada cuesta **200 THB** y está abierto de **8:00 a 17:00**.

COMO LLEGAR

Coged los autobuses 1, 3, 6, 9 y 15 o bajad en el embarcadero 8 (Tha Tien). Lo mejor: ir en taxi.



3) Wat Arun o Templo del Amanecer



DESCRIPCIÓN

Sin duda, uno de los símbolos de Bangkok. Está hecho de porcelana china. Antes se podría subir y admirar las vistas. Ya fue restaurando y ha quedado muy bonito pero no se permite subir a él.

PRECIO Y HORARIOS

La entrada cuesta **100 THB** por persona y abren de **7:30 a 17:30**. El barco que cruza el río desde el embarcadero 8 (Tha Tien) solo cuesta 3 Baht.

COMO LLEGAR

En barco hasta el embarcadero 8 (Tha tien) y otro barco para cruzar el río. También se puede en taxi.



4) Wat Suthat y Sao Ching-Cha



DESCRIPCIÓN

Un templo importante y poco visitado por los turistas. Perfecto para ver a los tailandeses practicando su religión. El patio del templo es impresionante, así como el gran Buda del siglo XV que hay dentro. En la base del buda se encuentran las cenizas del rey anterior al actual que murió a los 21 años. El gran columpio que hay afuera, el Sao Ching-Cha, es un símbolo de Bangkok.

PRECIO Y HORARIOS

La entrada cuesta **100 THB** por persona. Abierto de **8:00 a 16:00**.

COMO LLEGAR

En taxi o túk-túk. Todos lo conocen. Andando desde el Wat Saket. En bote por los canales (Klongs).



5) Wat Saket o Monte Dorado



DESCRIPCIÓN

Un pequeño monte con un templo y una *estupa* (como una cruz en la religión cristiana) gigante arriba. Ofrece unas vistas estupendas de la parte antigua de la ciudad, aunque también se puede apreciar la zona de los negocios (rascacielos). Mejor ir temprano o tarde ya que debes subir 300 escalones y si el sol aprieta puede ser duro.

PRECIO Y HORARIOS

La entrada cuesta **50 TH**. Abren de **9 a 18h**.

COMO LLEGAR

En taxi o túk-túk. Todos lo conocen. Andando desde el Wat Suthat. En bote por los canales (klongs).



6) Wat In o Buda de Pie



DESCRIPCIÓN

Un impresionante buda de 32 metros de altura, que atrae a bastantes turistas aunque no tantos como el Buda Reclinado. A diferencia de este último, el Wat In es muy frecuentado por tailandeses. Queda a unos 15 minutos andando desde Khao San Road.

PRECIO Y HORARIOS

La entrada es libre aunque se aceptan donaciones. Abren de **9 a 16h**.

COMO LLEGAR

En taxi o túk-túk. Todos lo conocen.



7) Wat Traimit o Templo del Buda de Oro



DESCRIPCIÓN

El templo Wat Traimit fue impulsado por 3 amigos a mediados del siglo XX. Se encuentra en las puertas del barrio de *Chinatown*. El templo alberga una de las representaciones de buda más importantes del país: Un buda de oro macizo que data del siglo XV y que esconde una interesante historia. Tendréis que visitarlo para descubrirla.

PRECIO Y HORARIOS

La entrada cuesta **40 THB**. Abren de **9 a 16h**.

COMO LLEGAR

En metro hasta Hua Lamphong y desde allí 10 minutos andando. Todos los taxis y túk-túk lo conocen.



8) Museo de Siam



DESCRIPCIÓN

El Museo más interactivo de la ciudad. Encontraréis información sobre la historia del país, su cultura y tradiciones. Muy indicado para ir con niños.

PRECIO Y HORARIOS

Cuesta **200 THB** y abren de **10:00 a 18:00** de martes a domingo.

COMO LLEGAR

Autobuses 508 y 512. Ferry Tha tien. En taxi o túk-túk. Todos lo conocen.



9) Museo Nacional



DESCRIPCIÓN

Un museo de tamaño medio-grande que expone la historia del país, especialmente de la dinastía actual de reyes. Recientemente ha sido renovado. Está entre el Teatro Nacional y la Universidad de Thammasat (una de las más progresistas e importantes del país). También queda cerca del Gran Palacio. No suele despertar pasiones.

PRECIO Y HORARIOS

La entrada cuesta **200 THB** y abren de **9:00 a 15:30** de miércoles a domingo.

COMO LLEGAR

Autobuses 503, 506, 507 y 53. Barco por el río hasta Tha Tien (8). En taxi o túk-túk. Todos lo conocen.



10) Khao San Road



DESCRIPCIÓN

La calle de Khao San es el gueto mochilero más famoso del mundo. Se trata de una calle con tiendas, bares, clubes y hostales a ambos lados y con cientos de puestos que venden comida y ropa por el medio. Un buen sitio donde tomar unas cervezas y conocer gente si se viaja solo. Muy mal sitio para alojarse. Los alrededores, aunque también están llenos de turistas, son más tranquilos. Recomendamos las calles de Pra Atit Rd. o Rambuttri Rd. y el restaurante Shoshana (Humus, falafel, shawarma, etc.).

Khao San Road **es más caótico e interesante por la noche** (de 19:00 a 20:00).

COMO LLEGAR

Podéis llegar en el autobús número 3. Desde el embarcadero Than Pra Atit (13) o en en taxi.



11) Chinatown



DESCRIPCIÓN

El barrio de Chinatown (*Yaowarat*) empezó a florecer fuera de las murallas de Bangkok desde la fundación de la ciudad, pero, más tarde, la comunidad de inmigrantes chinos fueron desplazados al lugar donde se encuentran actualmente. Si paseáis por sus calles os sentiréis como si estuviéseris en China. Es un barrio famoso por sus restaurantes de comida de aquél país y por los mercados donde venden al por mayor. Es mejor **ir temprano por la mañana a ver los mercados en las callejuelas o tarde por la noche para cenar en la calle o en algún restaurante**. Hace bastante calor y hay mucho tráfico.

COMO LLEGAR

Podéis bajaros a la estación de Metro Hua lamphong o ir en barco por el río hasta Rajchawongse (5).



12) Palacio Vimanmek



CERRADO PERMANENTEMENTE

DESCRIPCIÓN

Trasladado desde la Isla de Koh Si Chang en 1902, este magnífico palacio de madera fue la residencia de uno de los reyes más importantes de Tailandia durante 6 años, el rey Chulalongkorn (Rama V). Cuenta con 80 habitaciones repartidas en 4 plantas con todo tipo de decoraciones. Dispone del primer baño que hubo en Tailandia.

PRECIO Y HORARIOS

Entrar cuesta **100 Baht** (gratis con la del Gran Palacio). Abren de **9:30 a 16:00**.

COMO LLEGAR

Autobuses 70 y 150. Todos los taxistas lo conocen.



13) Palacio Dusit



DESCRIPCIÓN

Un palacio de estilo europeo, construido por el Rey Rama V después de volver su viaje por Europa en 1897. Por dentro el palacio es increíble y podréis ver la mesa y los cubiertos que usaron los monarcas de varios países cuando vinieron a Tailandia a celebrar el 60 aniversario como rey de Rama IX.

PRECIO Y HORARIOS

La entrada cuesta **150 Baht** y abren de **19:00 a 18:00**.

COMO LLEGAR

En esta zona no llega el transporte público (aparte de los autobuses). Así que os recomiendo ir en taxi.



14) Casa Jim Thompson



DESCRIPCIÓN

Jim Thompson fue un americano que se instaló en Tailandia en 1945 con la intención de crear un negocio de seda. Lo consiguió, hizo mucho dinero y se construyó una casa tradicional tailandesa con todo tipo de arte asiático que hoy es un museo. Jim Thompson desapareció en Malasia en 1967.

PRECIO Y HORARIOS

La entrada cuesta **200 THB (100 THB para menores de 22 años y gratis para niños de menos de 10 años)** y abren de **9:00 a 18:00**.

COMO LLEGAR

En los autobuses 73 y 508. En bote a Tha Ratchathewi.
En Skytrain bajando en la parada de National Stadium.



15) Parque Lumpini



DESCRIPCIÓN

El mayor parque en el centro de Bangkok. Lumpini es en realidad el pueblo de Nepal donde nació Buda. Si vais temprano por la mañana (7-8h) o por la tarde (17-18h) veréis a los tailandeses bailando y practicando todo tipo de deportes. Si estáis justo a las 08:00 o 18:00 en punto, os llevaréis una sorpresa.

HORARIOS

Abren **de 5h de la mañana a 21h de la noche.**

COMO LLEGAR

Autobuses 13 y 505. Skytrain parada de *Sala Deng*.
Metro paradas de *Silom* o *Lumphini*.



16) Mercado Pat Pong



DESCRIPCIÓN

El mercado de las falsificaciones por excelencia de Bangkok. Aquí encontraréis copias bastante realistas de todo tipo de productos de marcas de nombre mundial (Gucci, Prada, Rolex, Armani, F.C. Barcelona, etc.). Debéis regatear con los vendedores. A ambos lados del mercado se ofrecen sex shows de todo tipo. Una camiseta de fútbol debería costaros unos 400 THB.

HORARIOS

Empieza entre las **18h y a las 19h** hasta pasada medianoche.

COMO LLEGAR

Skytrain bajando en la parada de *Sala Deng* o en Metro en la parada de *Silom*.



17) Granja de serpientes de la Cruz Roja



DESCRIPCIÓN

Formalmente llamado Instituto Conmemorativo Reina Saovabha, esta granja de serpientes fundada en 1923 tiene por objetivo preparar antídotos contra las mordeduras de los réptiles. La granja también intenta difundir el conocimiento de estos animales. Hacen shows con ellas. Recomendable. **De lunes a viernes a las 11h extraen veneno a las serpientes. A las 14:30h hacen un show con ellas. Los fines de semana el show es a las 11h.**

PRECIO Y HORARIOS

Cuesta **200 THB** y abren de **8:30 a 16:00h**. Fines de semana de 9:30 a 12h.

COMO LLEGAR

Skytrain bajando en la parada de *Sala Deng* o en Metro en la parada de *Silom*.



18) Siam Paragon



DESCRIPCIÓN

El centro comercial más lujoso de Bangkok. En Siam Paragon encontraréis las principales marcas del mundo a los mismos precios que en cualquier otro país. En la planta del sótano se encuentra el **Aquarium** más grande del Sudeste Asiático. También hay la famosa exposición de famosos en cera de **Madame Tussaud** y un **cine de lujo**. Es un muy buen lugar para almorzar o cenar.

HORARIOS

Abren de **10:00 a 22:00**.

COMO LLEGAR

En Skytrain bajando en la parada *Siam*. La estación está conectada con el centro comercial.



19) Mall MBK



DESCRIPCIÓN

Este centro comercial es el más visitado por turistas. Encontraréis pequeñas tiendas que venden de todo, también muchas falsificaciones. Desde ropa, relojes, móviles, cámaras de fotos hasta puesto de comida a buen precio. En la planta de arriba hay un cine y una bolera.

HORARIOS

Abren de **10:00 a 22:00**. Los miércoles a las 18:00 suelen ofrecer combates de Muay Thai gratuitos.

COMO LLEGAR

En Skytrain bajando en la parada de *National Stadium*.



20) Central World



DESCRIPCIÓN

El centro comercial más grande de Bangkok. En el Central World, como en Siam Paragon, encontraréis las marcas más famosas. En la planta baja hay una pista de hielo para patinar. Desde el Central World es fácil llegar al Platinum Mall, famoso por su ropa barata.

PRECIO Y HORARIOS

Abren de **10:00 a 22:00**

COMO LLEGAR

Bajando en la parada del Skytrain *Chitlom*.



21) BACC



DESCRIPCIÓN

El Bangkok Arts and Cultural Center (BACC) es el mejor centro de exposiciones de Tailandia. Hacen todo tipo de exposiciones de arte y fotografía que cambian todos los meses. En planta del sótano hay una biblioteca y en el tercer piso hacen muy buenos helados, además de haber varias cafeterías.

HORARIOS

Es **gratuito**. Abren de **10:00 a 21:00**, excepto los lunes. Más información sobre las últimas exposiciones en <http://www.bacc.or.th>.

COMO LLEGAR

En Skytrain bajando en la parada de *National Stadium*.



22) Torre Mahanakhon



DESCRIPCIÓN

La torre Mahanakhon es una de las dos torres más altas de Bangkok con 314 metros de altura. Se puede subir hasta su punto más alto donde cuenta con una amplia terraza magnífica para ver toda la ciudad de Bangkok. En la terraza, además, hay un bar para tomar algo y una zona con un amplio balcón con el suelo de vidrio, es decir, transparente, por el que podemos andar viendo, bajo nuestros pies, las calles de Sathorn (imagen en la esquina superior derecha).

PRECIO Y HORARIOS

Subir cuesta máximo 1050 THB (400 THB para menores de 12 años y mayores de 60 años si traen pasaporte). Abren de **10:00 a 00:00 (23:00 última admisión)**.

COMO LLEGAR

Queda justo enfrente de la estación de BTS CHONG NONSI.



23) Barco por el río



DESCRIPCIÓN

Coger un barco por el río Chao Phraya de Bangkok es casi obligatorio. Hay varios. Desde el simple barco-autobús hasta barcos de lujo con cena incluida, pasando por barcos para turistas con un tailandés explicando lo que vais viendo a ambos lados. El embarcadero principal, que conecta con el Skytrain, y desde el que salen todos los barcos es el de Saphan Taksin (bajo el puente). Para ir al Gran Palacio hay que bajar al embarcadero de *Tha Thien*.

PRECIO Y HORARIOS

El barco-autobús cuesta unos **15-20 THB** y es un buen sistema de transporte, mientras que el turístico unos **60 THB/viaje** o **200 THB/día**.

DONDE COGERLOS

Podéis coger barcos en cualquier de las parada que hay a lo largo del río Chao Phraya.



24) Barca por los canales (klongs)



DESCRIPCIÓN

Thonburi es la zona de Bangkok que queda al lado oeste del río. El lado opuesto de donde está el Gran palacio, un barrio que normalmente no se visita. Una manera de hacerlo es a través de sus klongs (canales), alquilando una barca por una hora.

PRECIO Y HORARIOS

Debéis regatear el precio. Normalmente cuesta unos **1200 THB por 1 hora**.

DONDE ALQUILARLOS

Podéis alquilar barcos en cualquier de las parada que hay a lo largo del río Chao Phraya.



25) Mercado de Chatuchak (findes)



DESCRIPCIÓN

Uno de los mercados de puestos callejeros más grandes del mundo. Encontraréis de todo: ropa, muebles, arte, animales y cualquier cosa que os podáis imaginar. También hay un montón de puestos de comida y varios bares. Mejor ir temprano (9h) o tarde (16h) ya que allí el calor aprieta.

PRECIO Y HORARIOS

Abren los fines de semana **de 9:00 a 19:00** (algunas paradas hasta más tarde). Debéis regatear. Al cerrar, abren otro, al lado, llamado Chatuchak Green Market (nocturno).

COMO LLEGAR

En Skytrain bajando a la parada de *Mo Chit* o en Metro saliendo en *Chatuchak Park*. Autobús nº 53.



26) Parque Benjasiri



DESCRIPCIÓN

Un parque de tamaño medio bastante moderno y agradable. Se encuentra cerca de la zona conocida como *Little Japan*, donde viven muchos japoneses. El parque alberga un lago, una piscina y varias pistas de tenis, vóleybol y Takraw (futvoley tailandés). Es muy interesante poder ver este último deporte en directo.

HORARIOS

Abren **de 5:00 a 10:00**

COMO LLEGAR

En Skytrain bajar en la parada *Phrom Phong*. Está allí mismo.



27) Soi Cowboy



DESCRIPCIÓN

La calle roja para extranjeros de Bangkok por excelencia. En ambos lados de la calle hay varios bares de striptease donde las camareras en bikini sirven las bebidas. Dicen que el primer bar de la calle fue abierto por un americano en los años setenta que solía llevar un sombrero al estilo cowboy, de ahí el nombre.

PRECIO Y HORARIOS

Entrar es gratuito y abren a partir de las **18:00-19:00h** hasta la **01:00h** de la mañana.

COMO LLEGAR

Bajar en la parada de Skytrain Asok o de Metro de *Sukhumvit*. Queda a 5 minutos andando.



28) Mercado Asiatique



DESCRIPCIÓN

Una mezcla entre mercado y centro comercial al aire libre ambientado al estilo tailandés. Está al lado del río y eso lo convierte en un sitio ideal donde estar fresco por la tarde-noche (18h). Venden principalmente ropa y souvenirs. También encontraréis heladerías, restaurantes, una noria (super rueda) gigante y centros de masaje con todo tipo de precios, así como los teatros del *Calypso Show (transexuales)* y del *Muay Thai Show*.

PRECIO Y HORARIOS

La entrada es **gratuita**. Abren **de 5 de la tarde a 12h de la noche**.

COMO LLEGAR

En Skytrain bajando a la parada de **Saphan Taksin** y cogiendo el barco gratuito que va al Asiatique (10 minutos de barco).



29) Clubes y discos

Visita www.siam2nite.com/en para estar a la última de las fiestas, conciertos y eventos en Bangkok.



Levels

Es el lugar de moda de la ciudad. Un club en el que encontraréis tanto extranjeros como tailandeses (sobre todo tailandesas). La música suele ser muy bailable y normalmente hay actuaciones en directo. Las copas cuestan unos 250 THB y la entrada es gratuita. **Muy recomendado.**

Cómo llegar

Abren todos los días de 20:00 a 03:00-04:00. Sukhumvit Soi 11 (cerca del Skytrain Nana).



Glow

Recomendable para los amantes de la música electrónica. Es un pequeño local al que traen famosos DJ's de calidad.

Cómo llegar

Abren de miércoles a domingos de 21:00 a 03:00. Está en 96/4-5 Sukhumvit Soi 23 (cerca del Skytrain Asok).



Demo Bar

Situado en una de las zonas más caras de Bangkok, el Demo, es un local estilo fábrica e inspirado en pubs de Londres. En Demo suena *hip hop, house, electro* y música en directo. No es barato y atrae jóvenes tailandeses de clase media alta. **Muy recomendado.**

Cómo llegar

Thong Lor Soi 10 (a 20 minutos del Skytrain Tong Lor).



Route 66

Uno de los más populares de Bangkok. Suele llenarse todos los días, especialmente los viernes y sábados. Hay más o menos un 80% de tailandeses y un 20% de extranjeros de edades de entre 21 y 30 y pocos. 300THB con bebida.

Cómo llegar

Abren todos los días y de 20:30 hasta tarde. *26 Bang Kapi, Huai Khwan. Lo mejor ir en Taxi (decidle RCA o Route 66).*



The Club

The club es un lugar fácil de encontrar si estás en la zona de mochileros, ya que se encuentra en la misma calle de Khao San Road. Por esa razón su ambiente suele ser de mochileros y de tailandeses jóvenes. Es bastante barato.

Cómo llegar

Abren todos los días de 18:00 a 02:00. *123 Khaosan Road.*



Maggie Choo's Bar

Es un restaurante y bar como pocos habrás visto. Está inspirado en el Shanghái de los años 30. Cuenta con una decoración sorprendente que te transporte a otras épocas. Los fines de semana a partir de las 22h, ofrecen música Jazz en directo de renombrados cantantes internacionales.

Cómo llegar

Abren hasta tarde. En los bajos del *Novotel Silom Hotel.*

30) Bares con vistas

No podéis marchar de Bangkok sin haber visto la ciudad desde alguno de sus muchos rascacielos:



Vertigo: Hotel Banyan Tree (piso 61)

El bar y restaurante **Vértigo**, es uno de los más conocidos entre los turistas. Se encuentra en el *Hotel Banyan Tree*, en una terraza al aire libre en el techo del hotel.

Como llegar

Bajad en la parada de Skytrain *Sala Deng* o de MRT *Si Lom*. Queda a 10/15 minutos andando (en el mapa de la estación encontraréis el hotel). **Hay que ir arreglado: pantalón largo obligatorio.**



Sirocco Bar: Hotel Lebua At State Tower (piso 62)

El Sirocco Bar es el más famoso de todos gracias a películas como *Hangover 2 (Resacón en Tailandia)* en la que aparece la terraza de este bar.

Como llegar

Bajad en la parada de Skytrain *Saphan Taksin*. Queda a 10 minutos andando (en el mapa de la estación encontraréis el hotel). **Hay que ir arreglado: pantalón largo obligatorio.**



RedSky: Centro comercial Central World (piso 55)

Situado el centro comercial *Central World* (concretamente arriba del *Hotel Centara Grand*), el bar **RedSky** es otro que está al aire libre y ofrece vistas 360º de Bangkok.

Como llegar

Bajad en la parada de Skytrain *Chitlom*. Queda a 10 minutos andando (en el mapa de la estación encontraréis el hotel).



Longtable en la Column Tower (piso 25)

El restaurante tailandés Longtable es otro con vistas panorámicas de la ciudad. Este ofrece Happy Hour, así que si vais de 5 a 7:30 de la tarde podréis tener 2x1.

Como llegar

Bajad en la parada de Skytrain *Asok* o de MRT *Sukhumvit*. Queda a 5/10 minutos (en el mapa de la estación encontraréis el edificio *Column Tower*).

31) Muay Thai



DESCRIPCIÓN

En Bangkok hay dos grandes estadios:

- A) Ratchadamnoen Stadium:** Uno de los principales. Hay combates los lunes, miércoles y jueves a las 18h. Los domingos a las 17h. Precios de 1000 a 2000 THB por persona (tailandeses pagan menos).
- B) Lumpini Stadium:** Importante estadio ubicado a las afueras. Hay combates los martes, viernes y sábados a las 18h. Mismos precios.

COMO LLEGAR

A los estadios **A** y **B** en taxi (Thanon Ratchadamnoen Nok)..



32) IconSiam



DESCRIPCIÓN

Este centro comercial, el más moderno de Bangkok, se encuentra a orillas del Río Chaophraya. En él encontraréis tiendas de ropa, de artículos de lujo, restaurantes, bares con vistas, cines, tiendas de tecnología y hasta coches. En la primera planta hay un pequeño *'mercado flotante'* interior y se ofrece todo tipo de comida y postres tailandeses con lo que es un buen lugar para probar dulces típicos del país.

HORARIOS

Abren de 10 a 22h.

COMO LLEGAR

En Skytrain bajando a la parada de **Saphan Taksin** y cogiendo el barco gratuito que os lleva a IconSiam. En 2020 habrá Skytrain desde la parada de **Krunghonburi**.



Información Práctica



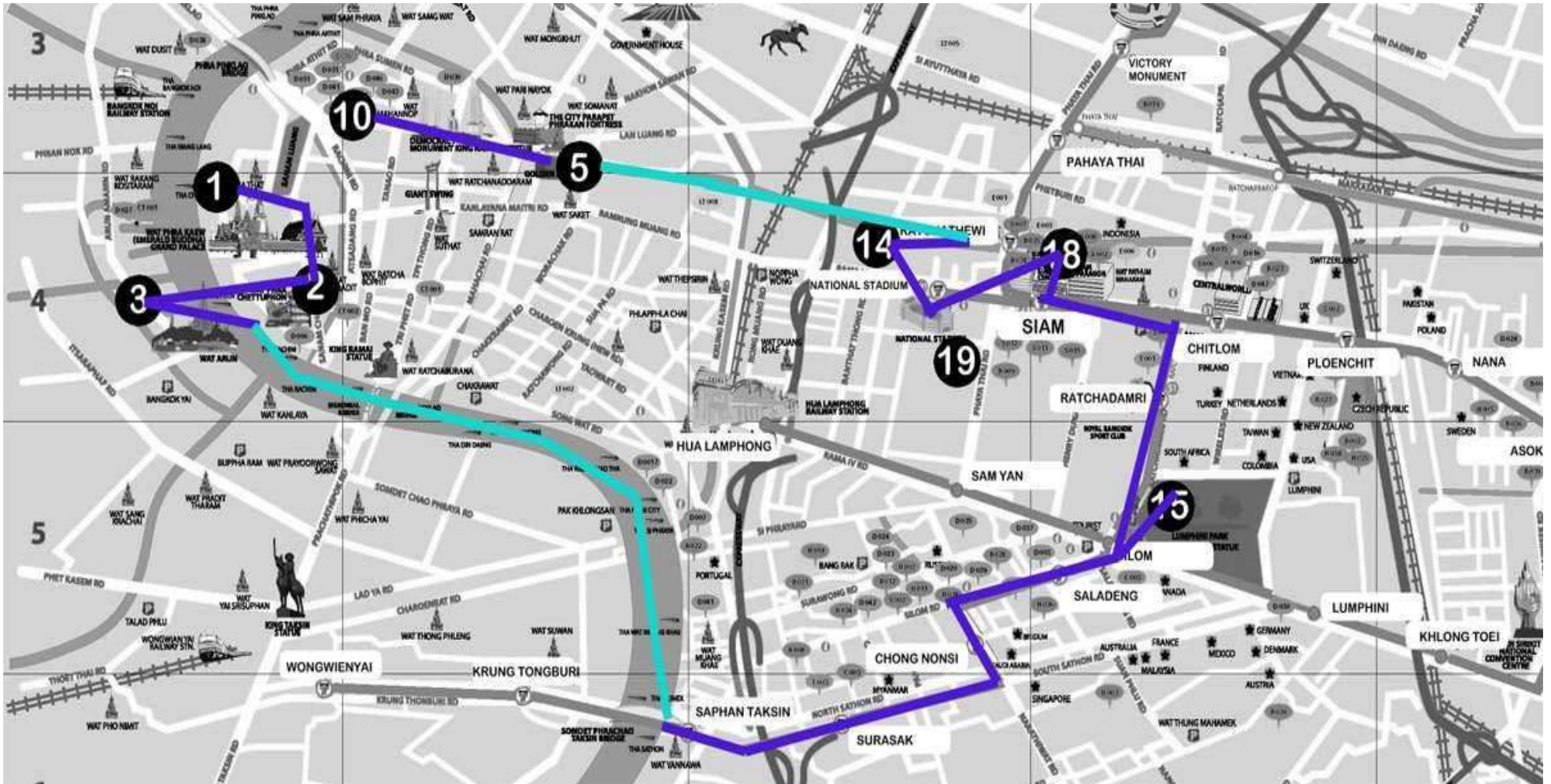
1) EJEMPLO DE UNA RUTA POR BANGKOK

Es importante conocer el Bangkok antiguo (zona Banglampoo) y el moderno (zona de Siam). En esta ruta veréis ambos:

- 1) Empezad visitando el **Gran Palacio (1)** de buena mañana (8:30h). Se puede ir en taxi o andando si se está en Khao San Road u alrededores. (*Llevad pantalones largos y los hombros cubiertos*).
- 2) Recorred los 700-800 metros que hay desde la puerta del Gran Palacio hasta el Templo **Wat Pho (2)** y visitadlo.
- 3) Al dejar el Wat Pho, id al cercano embarcadero del río (solo debéis cruzar la calle) al lado del pequeño parque y cruzar el río (3 Baht) para visitar el Templo **Wat Arun (3)** y contemplar las vistas de Bangkok desde lo alto.
- 4) Volved a cruzar el río, tomad **el barco autobús (23)** en el mismo embarcadero e id hasta *Central Pier Sapan Taksin* (hay unos 20 minutos de trayecto).
- 5) Allí podéis tomar el *Skytrain* (tren elevado) y llegar hasta la estación de *Sala Daeng* para visitar el cercano **Lumphini Park (15)**. Si se quiere, cerca también hay la **Granja de Serpientes (17)**.
- 6) Volved a tomar el *Skytrain* en *Sala Daeng* hasta la estación de *Siam*. Allí podéis visitar el **Centro Comercial Siam Paragón (18)** que está conectado con la estación de *Siam*.
- 7) Ya sea cruzando otro centro comercial llamado Siam Center o andando unos 400 metros por la calle, podéis llegar hasta el **Centro Comercial MBK (19)**, famoso por las falsificaciones entre otras cosas. Si interesa, la casa de **Jim Thompson (14)** también queda muy cerca del MBK y la encontraréis fácilmente preguntando.
- 8) A unos 150 metros de la casa de **Jim Thompson (14)** e yendo a lo largo del canal podéis llegar a la una de las paradas de la **barca que va por el canal (o Klongs) (pág. 44)**. Allí podéis tomar esta *auténtica* barca en dirección al **Wat Saket (5)**, que aunque probablemente esté ya cerrado, os irá bien estar allí para llegar a **Khao San Road (10)** a ver el ambiente mochilero de tarde-noche y tomar una cervecita después de un día tan largo ;)

Mapa de la ruta anterior:

Los números en el mapa corresponden al número que tienen los lugares en esta guía digital. Por ejemplo el número 1 corresponde a la *Ficha 1*, la del *Gran Palacio*. El 2 al Templo Wat Pho; el 3 al Templo Wat Arun; el 15 al Parque Lumpini; el 18 al Centro comercial Siam Paragón; el 19 al Centro comercial MBK; el 14 a la Casa de Jim Thompson; el 5 al Templo Wat Saket; y el 10 a Khao San Road, la calle de mochileros.



2) TRANSPORTES EN BANGKOK



EL SKYTRAIN (BTS) consiste en dos líneas de tren elevado que cubren la zona de centros comerciales. La estación principal es la de Siam, donde se puede cambiar de línea. En Siam es donde se encuentra el centro comercial Siam Paragon. Cuesta de 15 a 55 THB el billete.



EL AIRPORT LINK conecta el Aeropuerto Int. Suvarnabhumi con el centro de Bangkok (con la parada de BTS Phaya Thai). Hay dos tipos de trenes, uno que va directo (90 Bat y 17 minutos) y otro que hace paradas (45 Bat y 30 minutos). Funciona de 6 de la mañana a 12 de la noche.



EL METRO (MRT) consiste en una sola línea que recorre zonas de Bangkok con poco interés turístico (exceptuando sus paradas de Lumpini Park y de Chatuchak). Cuenta con 18 estaciones y los billetes cuestan entre 15 y 40 THB.



LOS TAXIS son una de las mejores maneras de moverse por Bangkok. Hay miles y llevan taxímetro (empieza a 35 THB y raramente pasa de los 120 THB). Los pasajeros deben pagar las autopistas en caso de pasar por ellas. **DESCARGAD LA APP GRAB O BOLT.**



EL BARCO POR EL RÍO (Express River Boat) consiste en un barco-autobús que recorre el río Chao Phraya, conectando la parada de BTS Saphan Taksin con la Zona Antigua (parada número 8 Tha Tien, cerca del Gran Palacio). Cuesta unos 15 THB el viaje.



LOS TUK-TUK son triciclos que te llevan en trayectos cortos. Siendo turista es difícil conseguir un buen precio. Un viaje de 10 minutos debería costar 50 o 60 Bat. Suelen ofrecerte parar en tiendas, negaros, es una pérdida de tiempo.



EL BOTE POR EL CANAL (Khlong Saen Saep) consiste en un barquito a motor que va por el sucio canal del centro de Bangkok, haciendo paradas. Útil para ir del Wat Saket (Zona antigua) a la Zona de Centros comerciales. Cuesta 10 THB el viaje.



LOS AUTOBUSES son extremadamente baratos pero poco recomendables. Es difícil saber adónde van (aunque ahora ya Google Maps lo indica) y suelen estar anclados en el tráfico.

3) FRASES ÚTILES DE TAILANDÉS

Introducción al tailandés

El tailandés es un idioma con unos 20 millones de hablantes nativos. Solo 20 porque en Tailandia se hablan diferentes dialectos o idiomas. A pesar de ello, todos los tailandeses pueden hablar el tailandés central que es el que se enseña en las escuelas y el que utilizan los medios de comunicación. También en Laos mucha gente puede entender y hablar tailandés ya que el laosiano es muy parecido. En total existirían entre 60 y 75 millones de hablantes de tailandés.

El tailandés es un idioma tonal. Tiene 5 tonos (el chino tiene 4). Resumiendo, esto significa que una misma palabra podría llegar a tener 5 significados dependiendo del tono en el que se pronunciase (medio, bajo, alto, ascendente y descendente):

*Por ejemplo la palabra **Mai** dependiendo de si el tono es medio, bajo, alto, ascendente o descendente **puede tener 5 significados totalmente distintos:***

ไหม (nuevo) ไหม (pregunta/seda) ไหม (quemar/quemado) ไหม (no) ไหม (madera)

El tailandés también tiene un alfabeto propio formado por 44 consonantes y 15 vocales (que llegan a ser 28 combinadas).

Se cree que el idioma proviene del sur de China aunque su escritura fue copiada de la escritura Jemer de Camboya (que a su vez venía del sur de la India). Algunas de las 44 consonantes tailandesas:

ก <small>ก ไก่</small> 	ข <small>ข ไข่</small> 	ช <small>ช ชู</small> 	ค <small>ค ควาย</small> 	ท <small>ท ทานตะวัน</small> 	ต <small>ต เต่า</small> 	ณ <small>ณ นก</small> 	ด <small>ด เด็ก</small> 
ค <small>ค คน</small> 	ฆ <small>ฆ ฆ้อง</small> 	ง <small>ง งู</small> 	จ <small>จ จาน</small> 	ต <small>ต เต่า</small> 	ถ <small>ถ ถั่ว</small> 	ท <small>ท ทานตะวัน</small> 	ธ <small>ธ ธง</small> 
ฉ <small>ฉ ฉิ่ง</small> 	ช <small>ช ชู</small> 	ซ <small>ซ ซอ</small> 	ฌ <small>ฌ ฌอ</small> 	น <small>น นก</small> 	บ <small>บ ใบไม้</small> 	ป <small>ป ปลา</small> 	ฝ <small>ฝ ฝัก</small> 
ม <small>ม ม้า</small> 	ย <small>ย ยี่สิบ</small> 	ร <small>ร เรือ</small> 	ล <small>ล ลิง</small> 	ว <small>ว วัว</small> 	ศ <small>ศ ศอก</small> 	ษ <small>ษ ษัตรี</small> 	ส <small>ส สุนัข</small> 

Curiosidades sobre el tailandés

- En tailandés siempre se añade Kap o Ka al final de las frases. Si eres un hombre tienes que añadir Kap, si eres una mujer tienes que terminar la frase con Ka.
- El pronombre de sujeto Yo para hombres es Pom, para mujeres Dichan (sí, es diferente!).
- En el tailandés escrito no se dejan espacios entre palabra y palabra. Al principio cuesta mucho saber dónde empieza y dónde termina una palabra.
- Los tailandeses no preguntan ¿Cómo estás?, preguntan ¿Has comido ya? (Kin Kao ruyang?).
- Tampoco tienen ninguna palabra para decir adiós. Dicen Bye bye (en realidad tienen una, Lakon, pero es un adiós para mucho tiempo).
- Como en castellano, en tailandés muchas veces no se utiliza el sujeto Yo, tú, etc.

Palabras útiles de tailandés para viajar por el país

Aunque no pronuncien perfectamente estas palabras, lo más probable es que les entiendan si las utilizan en un contexto en que tengan sentido (si dicen *arroy* después de comer, el camarero entenderá que les ha gustado la comida sin problemas).

Hola – **Sawadee Krab/ka** (dices Kap si eres hombre y Ka si eres mujer)

Gracias - **Kob Kun Krab/Ka**

No pasa nada/de nada – **Mai pen rai Krab/ka**

¿Cuánto es? – **Tau Rai Krab/Ka**

Números – **Ngn 1 Song 2 Sam 3 Si 4 Ja 5 Hok 6 Jet 7 Pet 8 Kao 9 Sip 10**

La comida está rica – **Arroy Krab/ka**

Yo soy de (más el país) – **Pom(hombre)/Dichan(mujer) maa jaak _____** มาจากสเปน

Me gusta – **Chob Krab/ka** ชอบ

No me gusta – **Mai Chop Krab/ka**

Me gusta Tailandia – **Pom(hombre)/dichan(mujer) Chob pratet tai** ชอบประเทศไทย

Es bonito/a – **Narak**

Sí – **Chai Krab/ka**

No – **Mai Chai Krab/ka**

La cuenta por favor – **Check bin krab/ka**

El baño – **Hong Naam** (literalmente *Habitación del agua*)

¿Dónde está el baño? – **Hong Naam yu tinaai krab/ka**

4) CONSEJOS GENERALES

Para tomar taxis:

- Los taxis están libres cuando llevan la luz roja encendida.
- Para solamente los taxis que circulen. No tomes los que están parados (suelen esperar al turista para timarle). Muchos taxistas no querrán ir a tu destino. No pasa nada. Déjalos y para otro. Hay miles.
- Asegúrate de que ponen siempre el taxímetro. Si no lo ponen te cobrarán más. Un trayecto suele costar entre 40 y 120THB. Desde el aeropuerto cuesta unos 300-600THB (los peajes se pagan aparte).
- En determinadas zonas, tarde por la noche, quizás ningún taxista pondrá taxímetro. Tendrás que negociar el precio. No pagues más de 100-200THB.

Para tomar túk túks:

- Los túk túks no tienen taxímetro. Hay que negociar. Un trayecto corto suele costar 50THB. No pagues más de 100-150THB para un trayecto.

Evita timos:

- Bangkok es una ciudad segura prácticamente en cualquier sitio y a cualquier hora, pero hay timadores. Especialmente en las zonas turísticas.
- El timo más frecuente es el siguiente: Se te acerca un tipo que pretende ayudarte y te dice que el Gran Palacio (o donde sea que te diriges) está cerrado por tal o cual festividad. Te propone otro plan y de repente pasa un tuk tuk que puede llevarte (aparentemente no se conocen). Terminas en una agencia de viajes que te dicen que es oficial de gobierno (no existen agencias oficiales) donde te venden excursiones encarecidas. Son muy convincentes, no les creáis.

5) RESPUESTAS A LAS DUDAS MAS FRECUENTES

A) ¿Se necesita visado para viajar a Tailandia?

Si tienes alguno de los siguientes pasaportes no necesitas visado para entrar a Tailandia:

- Pasaporte español (se obtienen 30 días por aire y 15 por tierra).
- Pasaporte chileno (se obtienen 90 días).
- Pasaporte brasileño (se obtienen 90 días).
- Pasaporte argentino (se obtienen 90 días).
- Pasaporte peruano (se obtienen 90 días).

En el caso de los españoles, los 30 días se pueden extender a 30 más visitando alguna oficina de inmigración una vez en Tailandia (con pago de 1900 THB). Mexicanos necesitan tener el visado de Tailandia antes de llegar. En [este enlace tenéis más info](#) para éstas y otras nacionalidades. Por cierto, hay que asegurarse de que al entrar a Tailandia el pasaporte va a tener más de 6 meses de validez (que no expira en menos de 6 meses a partir de la fecha de entrada).

B) ¿Se necesitan vacunas para viajar a Tailandia?

Si vienes de España no te pedirán llevar ninguna vacuna. Si vienes de algún país de Latinoamérica o África afectado por la Fiebre Amarilla (aquí puedes ver [la lista de países afectados](#)), te pedirán llevar la vacuna contra esta enfermedad. Te la pedirán, pues, si estuviste durante el último mes en algún país afectado. Si antes de llegar a Tailandia llevabas más de un mes en un país no afectado por esta enfermedad no deberían pedírtela.

Las vacunas recomendadas pero no imprescindibles para viajar a Tailandia son: las Hepatitis A y B, el Tétanos-Difteria (que ya se suele tener) y la Fiebre Tifoide. Si os gustan mucho los animales y vais a acercaros a monos, perros callejeros u otros animales que os podáis encontrar en Tailandia, considerad llevar la de la Rabia. Aunque ésta también se puede poner con posterioridad a la mordida de un animal

C) ¿Dónde debo cambiar mi dinero?

Los euros o dólares es recomendable cambiarlos a THB en Tailandia. Si los cambiáis en vuestros países, os darán muy mal cambio. Os recomiendo cambiar una parte (100€) en el mismo aeropuerto de Suvarnabhumi. Concretamente en una casa de cambio llamada Superrich que encontraréis justo al lado de las máquinas de billetes del Airport Link (el tren elevado que va del aeropuerto al centro de Bangkok).

Una vez en el centro de la ciudad, el mejor cambio lo encontraréis en las oficinas de Superrich (especialmente la de Silom Road) o en la oficina de Siam Exchange (cerca de la parada de Skytrain National Stadium). Podéis ver el cambio de estas dos oficinas aquí: [Superrich](#) y [Siam Exchange](#).

D) ¿Cómo voy del aeropuerto de Bangkok a mi hotel?

Los clientes de circuitos Mundo Nómada Travel son, lógicamente, recogidos con un papel con sus nombres o con el nombre de nuestra empresa en el mismo aeropuerto. Quienes vayáis por libre, tenéis varias opciones:

1. Taxi

La manera más cómoda de ir desde cualquiera de los dos aeropuertos de Bangkok (BKK y DMK) a vuestro hotel es sin duda el taxi. Ambos aeropuertos tienen servicio de taxi que encontraréis siguiendo las indicaciones que lo señalan. Normalmente debes hacer algo de cola pero no mucha. Un taxi entre 40 minutos o una hora desde cualquiera de los dos aeropuertos hasta el centro suele costar entre 400 y 600 THB. Tenéis que pagar lo que ponga el taxímetro más el coste de las autopistas (en caso de pasar por ellas), que suele ser unos 60 THB más.

2. Airport Link desde el Aeropuerto BKK

El Aeropuerto Suvarnabhumi cuenta también con el Airport Link. Un moderno tren elevado que llega hasta el centro de Bangkok. Concretamente hasta la parada de Skytrain Phaya Thai (BTS), desde la que fácilmente os podéis mover por la parte moderna de la ciudad. El Airport Link también tiene una parada cercana a una estación de metro (MRT).

3. Tren o autobús desde el Aeropuerto DMK

El Aeropuerto de Don Mueang dispone de una parada de tren que conecta con la estación central de Bangkok, Hua Lamphong, cerca de Chinatown. Se trata de un tren muy viejo y lento con lo que no es una opción muy recomendable. Ambos aeropuertos también cuentan con servicio de autobús.

E) ¿En qué zona es recomendable alojarse?

En mi opinión, la mejor zona para alojarse es la de **Silom-Sathorn**. Se trata un área moderna bien conectada con el sistema de Skytrain (tren elevado) y con una amplia oferta de restaurantes, tiendas, hoteles, ocio nocturno, etc. La zona de templos queda alejada pero probablemente solo vayáis un día a ver los principales templos, con lo que tampoco es un problema. Otra zona muy popular es la de **Khao San-Rambuttri** (especialmente para mochileros), puesto que es donde está la mayor parte del alojamiento barato de la ciudad. Es un gran gueto hiper turístico que puede no gustar a mucha gente. Más recomendable para gente joven con ganas de marcha.

F) ¿Cómo es el clima de Bangkok?

En Bangkok siempre hace calor. Solo durante 2 o 3 semanas entre diciembre y enero las temperaturas aflojan un poquito y se puede hablar de 'fresco'. De mayo, y sobre todo mediados de junio, hasta finales de octubre o principios de noviembre, es la época de lluvias. Suele llover por la tarde noche 4 o 5 días por semana, aunque cada año varía y va como va. Esto no es un impedimento para seguir disfrutando de la ciudad.

G) ¿Cuáles son las excursiones más típicas fuera de Bangkok?

Las 2 excursiones más típicas serían: Al mercado sobre la vía del tren y al flotante (a 100 kms) y a la Antigua capital de Ayutthaya (80 kms).

H) ¿Es seguro Bangkok?

Bangkok es una ciudad segura en cuanto a criminalidad. Hay pocos robos a turistas comparado con ciudades como Barcelona, así que con tomar las mismas precauciones que tomaríais en Europa será suficiente. Podéis pasear por cualquier calle o perderos por la ciudad y simplemente tomar un taxi de vuelta al hotel cuando no tengáis claro donde estáis.

Lo que sí hay en Bangkok es bastante timador. Los timos más típicos a turistas son:

- 1) Tailandeses que se os acercan con un mapa y fingiendo que quieren ayudaros os dicen que el Gran Palacio (u otro lugar) está cerrado y que es mejor ir al templo que él os aconseja. A veces también os recomiendan agencias oficiales del gobierno (no existen agencias oficiales) o tiendas de amigos suyos donde tienen comisiones. Ignorarlos por completo a pesar de que parezcan honrados. Saben actuar. Se dedican a eso.
- 2) Taxis que no ponen el taxímetro y te piden un precio fijo. A veces en zonas turísticas como en la calle Khao San es complicado tomar un taxi con taxímetro pero si insistes y paras taxis que estén circulando en vez de hablar con taxis ya estacionados, seguro que al final alguno lo pondrá.
- 3) Tuk tuks que te llevan a tiendas y no te cobran casi nada. Ellos consiguen unos 150 THB por persona que entra a una de las tiendas a las que te llevan. Además de perder el tiempo corres el riesgo de que en alguna de esas tiendas, los vendedores te timen. Son expertos en vender así que mejor ni tomar esos tuk tuks 'gratis'.

4) Precios hinchados en lugares en los que hay que regatear. Hay que vigilar en lugares como el mercado de Patpong o el centro comercial MBK donde los productos no vienen con precio marcado y hay que regatear. Informados antes de los precios normales preguntando al hotel o a alguien de confianza. Para que os hagáis una idea, una camiseta de fútbol falsificada suele costar 300 THB.

I) ¿Es recomendable comer la famosa comida de calle?

A pesar de no ser muy conocida en el mundo hispano, la cocina tailandesa goza de una gran fama internacional. Así que os recomiendo aprovechar para introducirnos en el universo de la comida thai, si aún no lo habéis descubierto. Y digo universo sin exagerar ya que no conozco a muchos países, aparte quizás de China, que tengan una variedad de platos tan extensa. El comer bien es una obsesión en la cultura tailandesa.

En Bangkok se puede comer 24h. Ya sea en un moderno restaurante con aire acondicionado, tipo el Gaggan Restaurant, recién nombrado décimo mejor del mundo, en una paradita de calle con sillas de plásticos por poco más de un euro o en los famosos 7 Eleven, comida no os faltará en Tailandia. Os recomiendo ir a algún buen restaurante de comida tailandesa, como el Than Ying o el Somboon, y también comer en la calle. Comida de calle encontraréis por toda la ciudad. Los platos más populares en la calle son el Khao Pad (arroz frito), el padthai (fideos fritos) o el Kwaitiew (sopa de fideos). Fijaos un poco en la higiene de la parada de calle en la que vais a comer, pero generalmente suelen vender mucho y sus productos son frescos.

Los problemas de estómago suelen venir principalmente por culpa del picante. Si no queréis que la comida pique, pedid sin picante, en tailandés: Mai Phed Krab.

J) ¿Cómo puedo conseguir una SIM CARD con datos para usar Internet?

Es muy útil en Bangkok comprar una tarjeta de teléfono y ponerla en un móvil liberado. Para ello podéis ir a cualquier 7 Eleven (súpers 24h) y pedir una tarjeta con 3G de alguno de los principales operadores: True Move, Dtac, TOT o AIS. Con que pongáis 5-10€ probablemente os dará para todo el viaje.

K) ¿Cómo son los enchufes?

Los enchufes de aparatos hechos para Europa o USA se pueden usar en Tailandia.

L) ¿Cómo salir de Bangkok y adónde ir?

1. Aerolíneas Lowcost

Desde el aeropuerto de Don Mueang encontraréis vuelos muy económicos a muchos destinos de Tailandia y del Sudeste Asiático en general. Con las aerolíneas lowcost: Airasia, Nokair, Vietjetair, Cambodian Angkor Air, Tiger Air Thailand, Thai Smiles y NokScoot. También otras más caras como Thai Airways, Bangkok Airways, Vientam Airlines o Singapore Airlines tienen muchos vuelos desde el aeropuerto de Suvarnabhumi.

2. Trenes

El tren es una buena opción para ir a Chiang Mai o a lugares como Kanchanaburi, a Hua Hin, etc. La principal estación de trenes de Bangkok se llama Hua Lamphong y está conectada con el Metro (MRT). Se recomienda reservar con antelación, especialmente para Chiang Mai.

3. Autobuses

Autobuses los hay para ir a cualquier parte del país y a todas horas. La estación principal es la Estación Norte Mo Chit (Northern Bus Terminal). Si vais al este del país, por ejemplo a Koh Chang, también podéis usar la Estación de Ekkamai (Eastern Bus Terminal). En caso de ir al sur del país, a las playas, se recomienda la Estación de Sai Tai Mai (Southern Bus Terminal). También en la calle de mochileros de Khao San Road, encontraréis autobuses que van a los destinos más turísticos, aunque esos tienen peor fama.

Mapas



1) MAPA DE BANGKOK POR ZONAS

Zona Antigua: el Gran Palacio, Templo, mercados, etc.

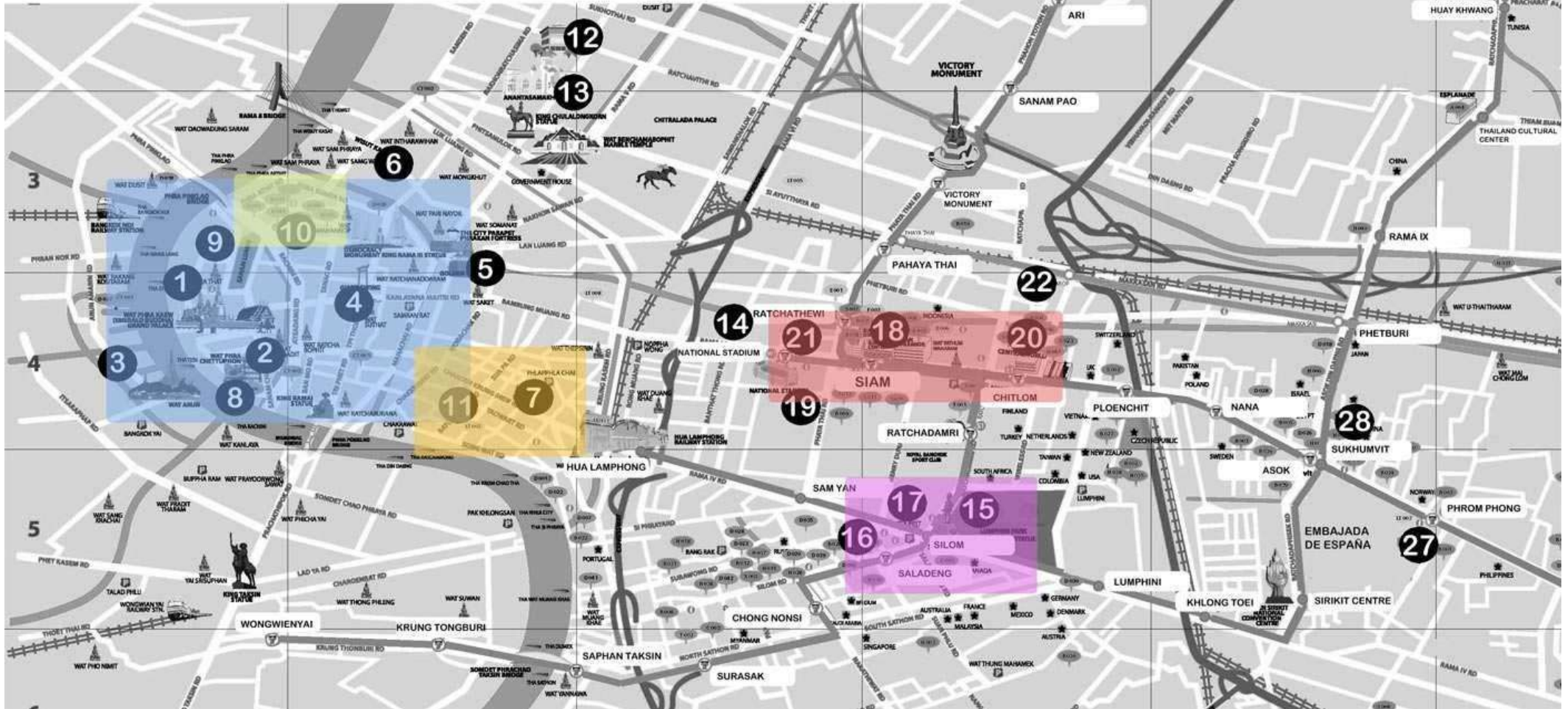
Zona de Mochileros: Hostales, bares, restaurantes, etc.

Zona de Centros Comerciales MBK, Siam Paragon, , etc.

Zona de Silom: Restaurantes, bares, el mercado pat pong, etc.

Zona de Chatuchak: Mercado de fines de esmana

Zona de Chinatown: Wat Traimit, restaurantes chinos y caos



2) MAPA CON LOS LUGARES SEÑALADOS

LUGARES QUE VER EN BANGKOK

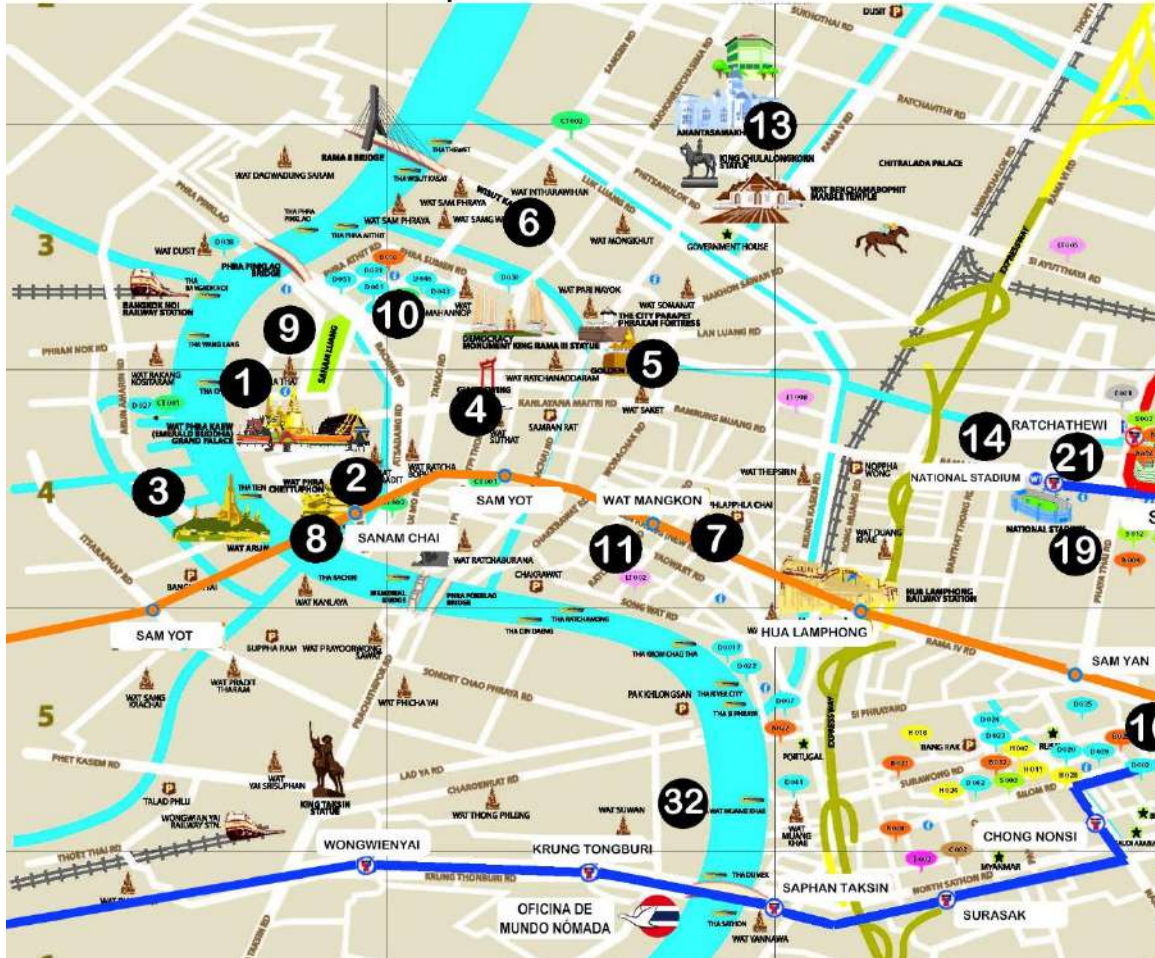
- | | | |
|-------------------|--------------------------|-------------------------|
| 1) Gran Palacio | 11) Barrio Chino | 21) Centro de Arte BAAC |
| 2) Buda Reclinado | 12) Mercado RotFai | 22) Torre Mahanakhon |
| 3) Wat Arun | 13) Palacio Dusit | 23) Barcóbús por el río |
| 4) Wat Suthat | 14) Casa Jim Thompson | 24) Barca por el río |
| 5) Monte Dorado | 15) Parque Lumpini | 25) Mercado Chatuchak |
| 6) Buda de Pie | 16) Mercado Patpong | 26) Parque Benjasiri |
| 7) Buda de Oro | 17) Granja de serpientes | 27) Soi Cowboy |
| 8) Museo de Siam | 18) Siam Paragon Mall | 28) Mercado Asiatique |
| 9) Museo Nacional | 19) MBK Mall | 32) Icon Siam Mall |
| 10) Khao San Rd. | 20) Central World Mall | |

TRANSPORTE PÚBLICO

- SKYTRAIN BTS LÍNEA DE SUKHUMVIT
- SKYTRAIN BTS LÍNEA DE SILOM
- METRO (MRT) LÍNEA CIRCULAR
- AIRPOT LINK (SKYTRAIN AL AEROPUERTO)



Mundo Nómada Travel
Circuitos y excursiones por Tailandia

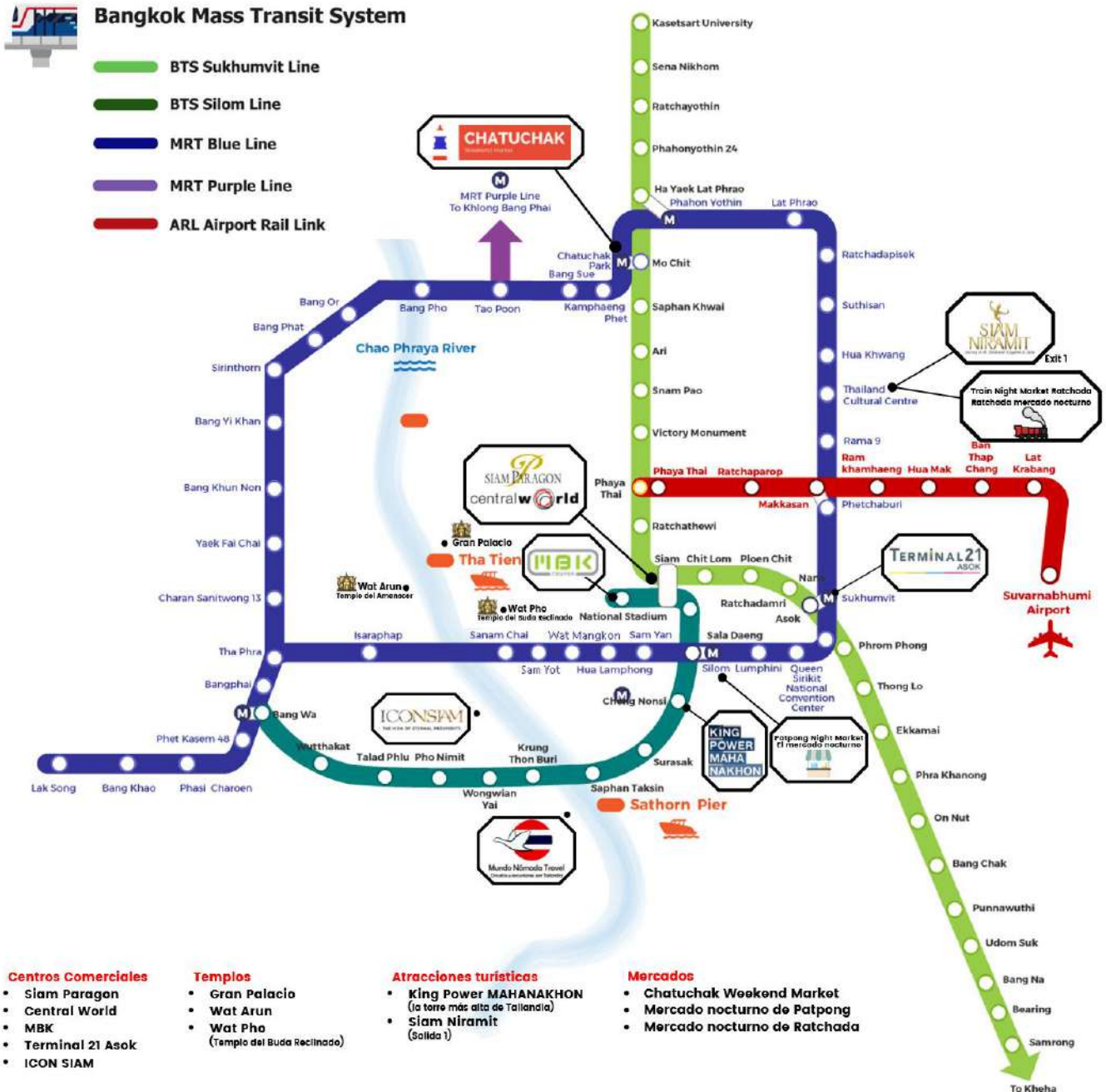


3) MAPA DEL TRANSPORTE PÚBLICO

En el siguiente mapa del transporte público de Bangkok podéis ver:

- 2 líneas de **BTS SKYTRAIN** (que van por la zona moderna)
- 1 línea de **AIRPORTLINK** (que va al aeropuerto)
- 1 línea de **MRT o METRO** (que va por una zona sin mucho interés turístico).
- Los **EMBARCADEROS** por los que pasa el **BARCO-BÚS** en el río (que van de la parada de BTS SAPHAN TAKSIN hasta la ZONA ANTIGUA (embarcadero 8 de THA TIEN)).
- 1 línea de **AUTOBÚS** sin interés para turistas.

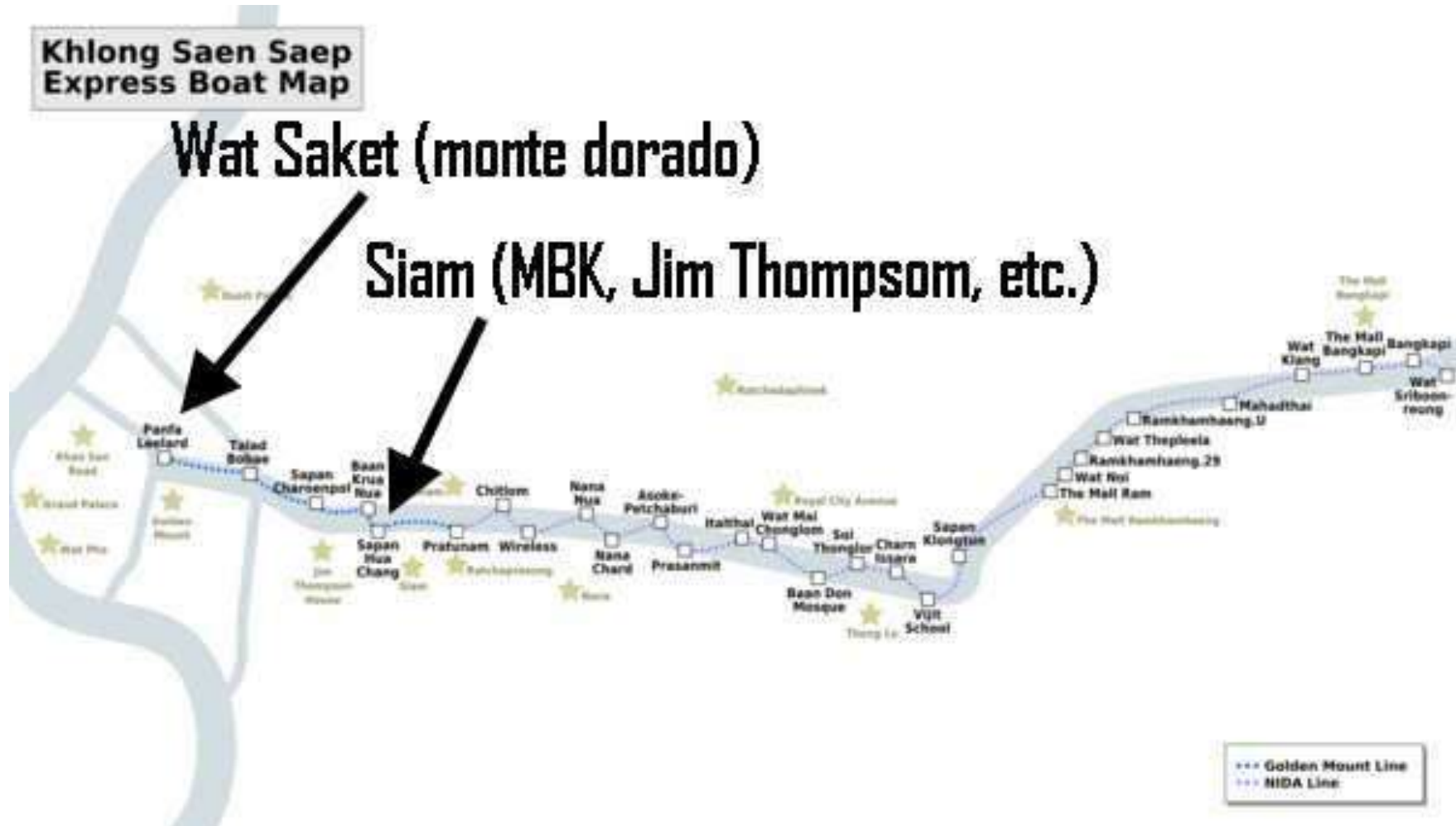
**Las líneas de Skytrain no terminan en Wongwianyai ni en On Nut, hay más paradas, aunque llegan a lugares residenciales y sin demasiado interés para un turista y por eso no figuran en este mapa.*



4) MAPA DEL CANAL QUE RECORRE EL CENTRO

El mapa que tenéis a continuación detalla las paradas del **bote por el canal (Khlong Saen Saep)** de Bangkok. Estas paradas no aparecen en el mapa anterior. Este bote puede ser útil para ir de la zona antigua a la moderna. En la zona antigua tiene paradas cerca del Wat Saket (5) y cerca de los centros comerciales MBK (19), Siam Paragon (18) y Central World (20) o de la Casa Jim Thompson (14).

Aviso: El agua del canal está extremadamente sucia. Es un sistema de transporte para ‘aventureros’.



Nuestras excursiones



EXCURSIONES EN ESPAÑOL EN BANGKOK

Estas excursiones son semi-privadas (grupos de mínimo 2 y máximo 9 personas) y con guía de habla hispana. **Todos los días tenemos excursiones.** Se recomienda reservar con antelación. Consultad disponibilidad y haced reservas online desde: <https://mundonomada.checkfront.com/reserve/> i/o escribiendo a info@toursentailandia.com.

La disponibilidad va variando, pero en general ofrecemos:


Lunes	Martes	Miércoles	Jueves	Viernes	Sábados	Domingos
TOUR A AYUTTHAYA CON VUELTA EN CRUCERO	TOUR DE TEMPLOS POR BANGKOK Y TOUR NOCTURNO	TOUR AL MERCADO SOBRE LA VÍA DEL TREN Y MERCADO FLOTANTE Y TOUR AL MERCADO SOBRE LA VÍA DEL TREN Y MERCADO FLOTANTE Y A AYUTTHAYA Y TOUR A LOS MERCADOS Y A LOS TEMPLOS DE BANGKOK	TOUR A AYUTTHAYA CON VUELTA EN CRUCERO	TOUR DE TEMPLOS POR BANGKOK Y TOUR AL MERCADO SOBRE LA VÍA DEL TREN Y MERCADO FLOTANTE Y A AYUTTHAYA	TOUR AL MERCADO SOBRE LA VÍA DEL TREN Y MERCADO FLOTANTE Y TOUR A LOS MERCADOS Y A LOS TEMPLOS DE BANGKOK Y TOUR NOCTURNO	TOUR AL MERCADO SOBRE LA VÍA DEL TREN Y MERCADO FLOTANTE Y A AYUTTHAYA Y TOUR AL MERCADO SOBRE LA VÍA DEL TREN Y MERCADO FLOTANTE

**Todos los tours incluyen furgoneta con aire acondicionado y conductor, guía de habla hispana y entradas.*



CONTACTA VÍA WHATSAPP SI NECESITAS
ALGUNA OTRA DISPONIBILIDAD: [+66973348449](https://whatsapp.com/c?ph=66973348449)

**Puedes aplicar este cupón y, a veces, conseguirás un 5% de descuento: DESCUENTOMUNDO
(solo desde <https://mundonomada.checkfront.com/reserve/>)*



Mundo Nómada Travel

Circuitos y excursiones por Tailandia

2012-2024 © Todos los derechos reservados
MUNDO NÓMADA TRAVEL CO.,LTD.

Dirección: 723 Suphakan Building, 4C 3-4, 4 Floor, Charoennakorn Soi 15A, Klong Ton Sai, Klong San,
Bangkok 10600 TAILANDIA | info@toursentailandia.com | Whatsapp: +66820517366

Textos e imágenes de Pol Comaposada Vilar, excepto las siguientes: Iconsiam, Mahanakhon, Museo de Siam, Museo Nacional de Tailandia y Mansión Vimanmek.